


HerDi Palletmagazijn

Simpele en eenvoudige pallet toevoer



Palletuitvoer naar eigen wens



Eenvoudige bediening



HerDi
Postbus 39
2750 AA Moerkapelle


Tel: +31 (0)79 593 28 84
Fax: +31 (0)79 593 34 15

Info@HerDi.nl
www.HerDi.nl

HerDi Palletmagazijn

Simpele en eenvoudige pallet toevoer

Het palletwisselsysteem van Herdi springt in het oog door zijn eenvoud en is compact van vorm. Dit magazijn wordt op de optionele palletrollenbaan gemonteerd en voorziet de palletiseermachine van lege pallets. In het systeem kunnen 15 pallets geplaatst worden, waarna deze één voor één worden afgegeven aan de palletiseermachine als deze om een lege pallet vraagt.



De werking in het kort

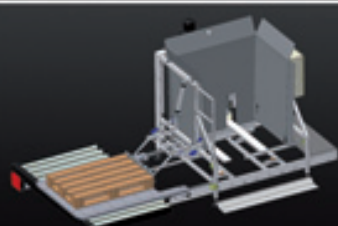
1. Er worden tot 15 pallets in het magazijn geplaatst, waarna de lepels d.m.v. een tandheugel overbrenging in het één na onderste pallet schuiven.
2. Het systeem tilt nu de stapel pallets op door middel van een elektromotor.
3. Op dit moment is de onderste pallet vrij en kan deze via de rollenbaan of ketting baan in de palletiseermachine gevoerd worden.
4. Nadat er één pallet is afgegeven zet het systeem de stapel neer en pakt wederom de één na onderste pallet.

De Besturing

Het palletmagazijn van Herdi is voorzien van een PLC-besturing en start met wisselen op het moment dat de palletiseermachine aan het stapelen is. Wanneer er een nieuwe stapel pallets in het magazijn geplaatst dient te worden is dit eenvoudig aan te geven via de handbediening.


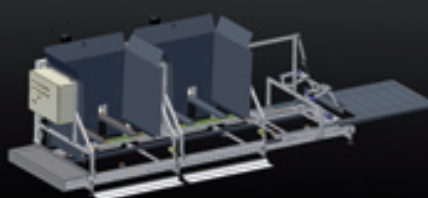
Flexibiliteit

Het is mogelijk om het magazijn op verschillende manieren te integreren in een verpakkingslijn. Het pallet kan namelijk links, rechts of recht onder de lepels door, ook is het mogelijk om een schuifplaat systeem te gebruiken. De besturingskast wordt, afhankelijk van de opstelling, aan de zijkant van de machine gemonteerd of op een andere door u aan te geven positie.



HerWis 300

Special bouw wisselaar



HerWis 100

Technische specificaties palletmagazijn

Model	Herwis 100, 200, 250, 300, 350
Capaciteit Maximaal	1 pallet per 30 sec.
Besturing	PLC
Stroomaansluiting	230 / 400 V
Stroomverbruik (totaal)	1.5 KW
Luchtverbruik	25 Liter per wisseling
Maximaal aantal pallets in voorraad	15
Lengte X breedte X hoogte	2.500 X 1.500 X 1.500 mm